



# RACE GUIDE

May 29, 2022 // 29 MAI 2022

## TABLE DE MATIÈRES

Bienvenue à GFNY Villard de Lans	3
Votre voyage à Villard de Lans	4
Programme des événements	8
Adresses GPS utiles et parking	10
Préparation de la course	11
Nouvelles mesures relative à la lutte contre la propagation du COVID 19	13
Placement correct du dossard et de la plaque de vélo	14
Maillot de course officiel et équipements GFNY	21
Supporters	22
Départ	23
Le long parcours	24
Le moyen parcours	25
Important : les informations sur la course	26
Code de conduite	27
Attention : routes dangereuses	34
Service de location de vélos	35
Après la course	37
Médailles et qualification	38
Photographe officiel	40
Questions fréquentes	41

## TABLE OF CONTENTS

Welcome to GFNY Villard de Lans	3
Your travel to Villard de Lans	6
Schedule of events	9
Addresses for GPS and parking	10
Preparing for the race	16
New measures to control the spread of COVID 19	18
Correct BIB number and bike plate placement	19
Official Race Jersey and GFNY gear	21
Supporters	22
Start	23
Long course	24
Medium course	25
Important race informations	30
Code of conduct	31
Caution : dangerous roads	34
Bike rental service	35
Useful french cycling words	36
After the race	37
Medals and qualification	38
Official photography	40
More asked questions	43



## **BIENVENUE À LA PREMIÈRE ÉDITION DU GFNY VILLARD DE LANS !**

Villard de Lans est une charmante ville de montagne au cœur du Parc Naturel Régional du Vercors, située au pied de la Grande Moucherolle (2285 m). Sa situation centrale, son atmosphère chaleureuse, son climat exceptionnel et son réseau de remontées mécaniques ont fait de Villard la plus grande destination du Vercors.

Le Parc Naturel Régional du Vercors est un rêve pour les amateurs de plein air. Les hautes falaises du massif du Vercors dominant la vallée en contrebas, offrent des vues impressionnantes.

Découvrez le vélo sur les routes spectaculaires et audacieuses du Vercors ! Ces routes étonnantes ont été taillées à même la falaise et les panoramas exceptionnels qu'elles offrent ont rendu le Vercors célèbre.

Nous souhaitons chaleureusement la bienvenue à nos participants GFNY chevronnés ainsi qu'à ceux qui nous rejoignent pour la première fois au GFNY.

## **WELCOME TO THE FIRST EDITION OF GFNY VILLARD DE LANS!**

Villard de Lans is a charming mountain town in the heart of the Vercors Regional Nature Park, located at the foot of the Grande Moucherolle (2285m). Its central location, warm atmosphere, exceptional climate and its ski lift network have made Villard the largest destination in the Vercors.

The Vercors Regional Nature Park is an outdoors lover's dream. The Vercors' high cliffs from the massif dominate the valley below, providing awe-inspiring views.

Enjoy cycling on the spectacular and daring roads of the Vercors! These stunning roads were cut out from the cliffside and the exceptional panoramas they offer have made the Vercors famous.

We'd like to extend a warm welcome to our seasoned GFNY participants as well as those who are joining us at GFNY for the first time.



## VOTRE VOYAGE À VILLARD DE LANS

### LOCAL

En partant de l'aéroport Saint-Exupéry de Lyon, prenez l'autoroute A48 en direction de Grenoble. Après le péage de Voreppe, prendre la sortie 14 vers Villard de Lans/Autrans/Saint Egrève/Le Fontanil. Empruntez ensuite la D531 en suivant la direction de Villard de Lans.

Depuis Grenoble (32KM/40min) en passant par la D531 : depuis Sassenage, en passant par Engins, en direction de Villard de Lans.

Autoroute directe depuis Paris, Lyon, Marseille, Genève jusqu'à Grenoble. Principales distances:

- Paris 600 km
- Lyon 130 km
- Nice 349 km
- Marseille 285 km
- Strasbourg 560 km
- Milan 408 km

### INTERNATIONAL

#### **Pour les voyageurs d'Europe, du Canada, d'Israël et d'Amérique du Nord.**

Choisissez l'aéroport qui va rendre votre voyage vers Villard de Lans le plus facile pour vous.

Lyon est un aéroport international, avec des vols depuis 86 villes en Europe, au Canada, en Israël et en Afrique du Nord. Les compagnies aériennes qui desservent Lyon, par exemple, sont: Air France, British Airways, Iberia, Lufthansa, TAP, KLM, Turkish Airlines, easyJet, Air Canada, Aer Lingus, Eurowings, Turkish Airlines, Vueling, Wizz, Finnair, Twin Jet.

#### **Pour les voyageurs d'Asie, d'Australie, d'Amérique du Nord et d'Amérique du Sud.**

Pour les voyageurs hors de l'Europe, nous vous recommandons de rechercher un vol direct pour l'aéroport Paris-CDG. Et en prenant les deux trains (direction Lyon, puis Grenoble). Un vol direct offre le moins de risques de perte de bagages, de correspondances manquantes, de stress sur les vols de correspondance et de moins de risques de dommages à vos bagages. Pour un voyageur hors d'Europe, si vous êtes prêt à effectuer un vol avec correspondance et que vous préférez vous rendre à Lyon, pensez à:

- via Paris sur Air France
- via Madrid sur Iberia
- via Londres sur British Airways
- via Munich sur Lufthansa
- via Lisbonne sur TAP
- via Amsterdam sur KLM
- via Istanbul sur Turkish Airlines

## AÉROPORT ET TRANSFERTS D'AÉROPORT

### Train

Prendre le train est la meilleure option pour vous et votre vélo, bien que cela puisse être un peu plus cher que le bus.

Site Web: [www.sncf.com/fr](http://www.sncf.com/fr) Arrêts: Lyon Saint Exupéry - Gare de Grenoble Il y a 26 départs quotidiens (6: 00-23: 00), avec une durée de trajet de 1h30. Le coût du train varie de 23 € à 50 € par trajet. Les vélos et les bagages sont gratuits dans le train.

### Autobus

Ouibus web site ::

[fr.ouibus.com/trajets/lyon-aeroport-saint-exupery-grenoble#](http://fr.ouibus.com/trajets/lyon-aeroport-saint-exupery-grenoble#)

Site Web de Flixbus:

[www.flixbus.fr/voyages-car/grenoble-lyon-aeroport-saint-exupery](http://www.flixbus.fr/voyages-car/grenoble-lyon-aeroport-saint-exupery)

Les bus partent toutes les 30 minutes (05h30-23h30), avec une durée de trajet de 1h30. Cependant, les bus peuvent subir des retards en cas de trafic. Le coût du bus varie de 5€ à 25€ par trajet.

Ouibus n'accepte pas les vélos. Il permet des vélos emballés dans une housse, mais avec une dimension maximale de 40x30x15 cm et un poids ne dépassant pas les 20 kg.

Flixbus autorise les vélos. "La plupart de nos bus vous permettent d'emporter votre vélo de taille standard sans accessoires (poids maximum de 20 kg) et vous pouvez l'ajouter à votre voyage pendant le processus de réservation moyennant un supplément par article. Vous pouvez sélectionner le nombre de vélos que vous souhaitez apporter lors de la réservation lorsque vous entrez le nombre de passagers. Le transport s'effectue sur des porte-vélos.

Dans certains cas, le transport n'est possible que dans des housses appropriées dans la soute à bagages. Dans ce cas, vous devez appeler le service client à l'avance pour enregistrer le vélo (voir les règles spéciales relatives aux bagages). Les vélos électriques, les VAE, les tandems et les tricycles ne peuvent pas être transportés sur un porte-vélos. Le prix d'un transport de vélo est de 9 euros supplémentaires par trajet sur Flixbus.

### Genève

Bus entre Genève et Grenoble.

[fr.ouibus.com/trajets/grenoble-geneve-aeroport](http://fr.ouibus.com/trajets/grenoble-geneve-aeroport)

[www.flixbus.fr/voyages-car/grenoble-geneve-aeroport](http://www.flixbus.fr/voyages-car/grenoble-geneve-aeroport)

### Grenoble

Peu de vols vers cet aéroport par rapport à Lyon ou Genève.

### Paris

Charles De Gaulle / Roissy

Prenez le train en direction de Lyon, puis changez de train pour Grenoble.

### Grenoble – Villard de Lans

Une fois à Grenoble, vous pouvez soit prendre un bus Cars Région:

[www.carsisere.auvergnerhonealpes.fr](http://www.carsisere.auvergnerhonealpes.fr)

### Voiture de location

Si vous souhaitez conduire vous-même, les aéroports régionaux les plus proches sont: Lyon, Genève, Marseille, Turin.

### Plus d'information

Plus d'informations sur Villard de Lans peuvent être trouvées sur leurs site internet:

<https://www.villarddelans-correnconenvercors.com/sejourner-pratique/pratique/commentvenir/>



## YOUR TRAVEL TO VILLARD DE LANS

### AIRPORT

From Lyon Saint-Exupéry airport, take the A48 freeway towards Grenoble. After the Voreppe toll, take exit 14 to Villard de Lans/Autrans/Saint Egrève/Le Fontanil. Then take the D531 following the direction of Villard de Lans.

From Grenoble (32KM/40min) via the D531: from Sassenage, via Engins, towards Villard de Lans.

Direct highway from Paris, Lyon, Marseille, Geneva to Grenoble. Main distances:

- Paris 600 km
- Lyon 130 km
- Nice 349 km
- Marseille 285 km
- Strasbourg 560 km
- Milan 408 km

### For travelers from Europe, Canada, Israel & North America

**Lyon** is the closest international airport, with flights to 86 cities in Europe, Canada, Israel, and Northern Africa. Airlines that service Lyon, for example are: Air France, British Airways, Iberia, Lufthansa, TAP, KLM, Turkish Airlines, easyJet, Air Canada, Aer Lingus, Eurowings, Turkish Airlines, Vueling, Wizz, Finnair, Twin Jet. Take the train from Lyon airport directly to Grenoble (1.5hrs, departures every 30 minutes).

### For travelers from Asia, Australia, North America & South America

**Paris** airport is the recommended arrival airport for travelers from outside Europe. A direct flight provides the least risk of missing luggage, missing connections, stress over connecting flights, and less chance of damage to your baggage.

Directly at the airport (under Terminal 2), there is the high speed train (TGV) station (buy your train ticket on level 2 at the yellow machines, the departure platforms are on level 1). Take the TGV to Lyon (2.5hrs, 11 departures per day), and then change to the train to Grenoble (1.5hrs, departures every 30 minutes).

### Lyon

Lyon is the closest international airport. For a traveler from outside Europe, if you are open to doing a connecting flight and prefer to fly to Lyon, your options are:

- via Paris on **Air France**
- via Madrid on **Iberia**
- via London on **British Airways**
- via Munich on **Lufthansa**
- via Lisbon on **TAP**
- via Amsterdam on **KLM**
- via Istanbul on **Turkish Airlines**

Take the train from Lyon airport directly to Grenoble (1.5hrs, departures every 30 minutes).



## AIRPORTS AND AIRPORTS TRANSFERTS

**Lyon** is the nearest international airport. There are direct buses and trains from Lyon airport to Grenoble train/bus station.

### Train

Taking the train is the best option for you and your bike, although it can be a bit more expensive than the bus.

Website: [www.sncf.com/fr](http://www.sncf.com/fr) Stops: Lyon Saint Exupéry - Gare de Grenoble There are 26 daily departures (6:00-23:00), with a travel time of 1.5 hours. The cost of the train varies from €23 to €50 per trip. Bikes and luggage are free on the train.

### Bus

Ouibus website:

[en.ouibus.com/trajets/lyon-aeroport-saint-exupery-grenoble#](http://en.ouibus.com/trajets/lyon-aeroport-saint-exupery-grenoble#)

Flixbus website: [www.flixbus.fr/voyages-car/grenoble-lyon-aeroport-saint-exupery](http://www.flixbus.fr/voyages-car/grenoble-lyon-aeroport-saint-exupery)

Buses leave every 30 minutes (05h30-23h30), with a travel time of 1h30. However, buses may be delayed in case of traffic. The cost of the bus varies from 5€ to 25€ per trip.

Ouibus does not accept bicycles. It allows bicycles packed in a bag, but with a maximum size of 40x30x15 cm and a weight not exceeding 20 kg.

Flixbus allows bikes. "Most of our buses allow you to take your standard size bike without accessories (maximum weight 20 kg) and you can add it to your trip during the booking process for an additional fee per item. You can select the number of bicycles you wish to bring on the bus when you enter the number of passengers.

In some cases, transportation is only possible in appropriate covers in the luggage compartment. In this case, you must call customer service in advance to check in the bike (see special luggage rules). Electric bicycles, tandems and tricycles cannot be transported on a bicycle rack. The price for transporting a bicycle is an additional 9 euros per trip on Flixbus.

### Geneva

Bus between Geneva and Grenoble.

[en.ouibus.com/trajets/grenoble-geneve-aeroport](http://en.ouibus.com/trajets/grenoble-geneve-aeroport)

[www.flixbus.fr/voyages-car/grenoble-geneve-aeroport](http://www.flixbus.fr/voyages-car/grenoble-geneve-aeroport)

### Grenoble

Few flights to this airport compared to Lyon or Geneva.

### Paris

Charles De Gaulle / Roissy

Take the train to Lyon, then change trains to Grenoble.

### Grenoble – Villard de Lans

Once in Grenoble, you can either take a regional bus : [www.carsisere.auvergnerhonealpes.fr](http://www.carsisere.auvergnerhonealpes.fr)

### Car rental

If you wish to drive yourself, the nearest regional airports are: Lyon, Geneva, Marseille, Turin.

### More information

More information about Villard de Lans can be found at: [villarddelans-correnconenvercors.com](http://villarddelans-correnconenvercors.com)  
<https://www.villarddelans-correnconenvercors.com/sejourner-pratique/pratique/commentvenir/>



## PROGRAMME DES ÉVÉNEMENTS

VENDREDI 27		
10h - 13h	Sorties en groupe encadrées pour les membres du club GFNY et les détenteurs de billets VIP	<a href="#">Le Balcon de Villard</a>
14h - 18h	Ouverture de l'expo et des inscriptions	<a href="#">Le Balcon de Villard</a>
19h	Apéritif de bienvenue. Inclus dans l'inscription VIP l'inscription. Invités supplémentaires 10€/pers., à payer directement sur place.	<a href="#">La Verrière du Chateau</a>
SAMEDI 28		
10h - 13h	Sorties en groupe encadrées pour les membres du club GFNY et les détenteurs de billets VIP	<a href="#">Le Balcon de Villard</a>
14h - 19h	Ouverture de l'expo et des inscriptions	<a href="#">Le Balcon de Villard</a>
DIMANCHE 29		
6h - 7h	Derniers enregistrements	<a href="#">Le Balcon de Villard</a>
7h	Ouverture de la zone de départ	<a href="#">Le Balcon de Villard</a>
7h - 7h45	Bike service	<a href="#">Le Balcon de Villard</a>
7h45	Fermeture des SAS	<a href="#">Le Balcon de Villard</a>
8h	Départ de la course	<a href="#">Le Balcon de Villard</a>
10h	Arrivée du premier coureur du parcours medium	<a href="#">Le Balcon de Villard</a>
10h15	Ouverture du repas après course	<a href="#">Le Balcon de Villard</a>
11h45	Arrivée du vainqueur	<a href="#">Le Balcon de Villard</a>
13h30	Cérémonie de remise des prix	<a href="#">Le Balcon de Villard</a>
16h	Fermeture du parcours	<a href="#">Le Balcon de Villard</a>
17h	Fin des festivités, à l'année prochaine !	<a href="#">Le Balcon de Villard</a>



## SCHEDULE OF EVENTS

FRIDAY 27			
10AM		Supported group rides for GFNY Club members, Campers and VIP ticket holders	<a href="#">Le Balcon de Villard</a>
2PM	6PM	Expo & race registration open	<a href="#">Le Balcon de Villard</a>
7PM		Welcome Aperitif. Included in the Camp & VIP registration. Additional guests €10pp, payable directly at the venue.	<a href="#">La Verrière du château</a>
SATURDAY 28			
10AM		Supported group rides for GFNY Club members, Campers and VIP ticket holders	<a href="#">Le Balcon de Villard</a>
2PM	7PM	Expo & race registration open	<a href="#">Le Balcon de Villard</a>
SUNDAY 29			
6AM	7AM	Last Race registration	<a href="#">Le Balcon de Villard</a>
7AM		Opening of Start Area	<a href="#">Le Balcon de Villard</a>
7AM	7:45AM	Bike service	<a href="#">Le Balcon de Villard</a>
7:45AM		Closing of Start Area	<a href="#">Le Balcon de Villard</a>
8AM		START of GFNY Villard de Lans	<a href="#">Le Balcon de Villard</a>
10AM		First riders of medium route arrive	<a href="#">Le Balcon de Villard</a>
10:15AM		Opening of the post-race meal service	<a href="#">Le Balcon de Villard</a>
11:15AM		Winner of GFNY Villard de Lans expected	<a href="#">Le Balcon de Villard</a>
1:30PM		Awards ceremony	<a href="#">Le Balcon de Villard</a>
4PM		Course closes	<a href="#">Le Balcon de Villard</a>
5PM		Fin des festivités, à l'année prochaine ! Festivities end, see you next year!	<a href="#">Le Balcon de Villard</a>

## ADRESSES POUR LE GPS // ADDRESSES FOR GPS

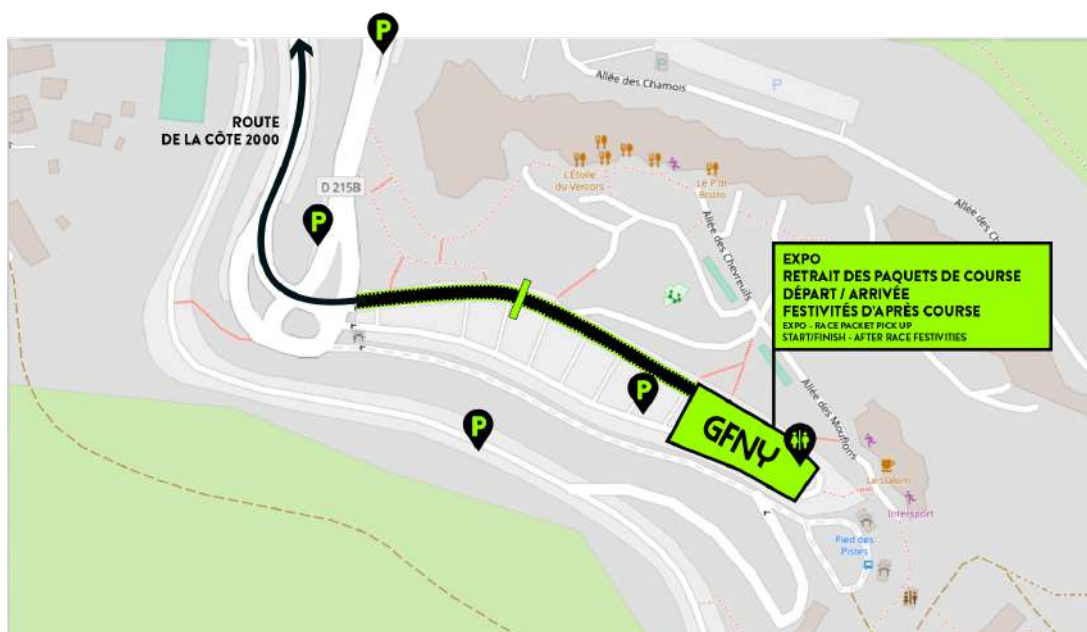
27 - 29 Mai 2022 : [Le Balcon de Villard](#)

EXPO - RÉCUPÉRATION DES PAQUETS DE COURSE // Expo - Packet pick up

DÉPART ET ARRIVÉE de la course // Race start & finish  
FESTIVITÉS D'APRÈS course // Post-race festivities

## PARKING

De nombreuses places de stationnement sont disponibles aux abords des festivités, à [Le Balcon de Villard](#)



Version: 22 mai 2022

This guide is continuously updated,  
check [villarddelans.gfny.com](http://villarddelans.gfny.com) for updates.

# PRÉPARATION DE LA COURSE - CHRONOLOGIE

## 3 MOIS D'AVANCE

1. Lorsque vous réservez votre vol, vérifiez la politique de la compagnie aérienne concernant les vols avec un vélo. Nous vous recommandons toujours de prendre l'avion avec votre vélo, car c'est la seule façon d'être sûr d'avoir exactement le modèle et la taille du vélo que vous voulez, avec les composants, la selle et les pédales que vous souhaitez.
2. Tenez-vous au courant de toutes les nouvelles concernant la course en consultant notre site Web, notre page Facebook et en lisant les courriels d'information. De nombreux détails relatifs à la préparation de la course GFNY sont couverts dans le podcast GFNY Daily Coffee, disponible sur [Apple Podcast](#), [Spotify](#), [Player FM](#), [Libsyn](#), [Stitcher](#), [Amazon Music](#) ou tout autre service de streaming podcast préféré.
3. Sortez et roulez ! Effectuez le kilométrage et l'escalade nécessaires pour vous préparer à la course.

## 1 MOIS AVANT

1. Allez sur votre compte [gfny.cc](http://gfny.cc) et vérifiez votre ticket pour la taille du maillot, la distance, le nom de l'équipe, les informations de contact d'urgence - vous pouvez apporter des modifications à ces données jusqu'à 21 jours avant la course.
2. Faites une mise au point complète de votre vélo et mettez des pneus neufs. Les principaux problèmes mécaniques le jour de la course sont le fait de rouler avec de vieux pneus usés et des vélos non entretenus. Si vous entraînez votre corps pour participer à la GFNY, préparez également votre vélo pour qu'il soit prêt pour la course. La disponibilité des pièces de vélo à la dernière minute n'est pas garantie sur place.
3. Votre dernière chance de passer de votre SAS au SAS Club est la date limite de 21 jours. À 21 jours de la course, nous commençons le processus d'attribution des numéros et aucun autre changement de données d'athlète n'est possible en ligne. Si vous avez un changement à faire, vous pouvez poser vos questions lors du retrait de votre dossard.

## 2 SEMAINES AVANT

1. Vous recevrez un mail lorsque l'enregistrement en ligne sera ouvert, généralement 2 semaines avant le jour de la course. Vous pouvez accéder à l'enregistrement en ligne en suivant le lien contenu dans l'e-mail ou en vous connectant à votre compte GFNY.cc et en cliquant sur le bouton d'enregistrement à côté du ticket de course.
2. Une fois l'enregistrement en ligne terminé, vous recevrez votre carte de course GFNY, qui contiendra votre numéro de dossard, votre QR code et l'heure de récupération des paquets.
3. Lisez le guide de la course pour vous familiariser avec tous les détails importants de la course et les informations de sécurité.

## PACKING

- Consultez la liste de préparation des bagages de GFNY pour être sûr de ne rien oublier: [gfny.com/pdfs/LachecklistedevoiageGFNY.pdf](http://gfny.com/pdfs/LachecklistedevoiageGFNY.pdf)
- Soyez toujours prêt à faire face à toutes sortes de conditions météorologiques et préparez des vêtements pour le vélo.
- N'oubliez pas d'emporter votre pompe à pied, des pneus de rechange, des chambres à air de rechange et des outils.
- Pour la chaleur, en cas de conditions météorologiques extrêmes, apportez une couverture d'urgence, un couvre-chef supplémentaire, des gants supplémentaires, des couvre-chaussures supplémentaires.
- N'oubliez pas votre alimentation sportive préférée.
- S'il pleut à verse à la maison, vous n'irez probablement pas faire une course. Mais si vous vous rendez à une course, vous prendrez probablement le départ, même si le temps est mauvais. Alors, rendez une journée difficile un peu plus facile en ayant le bon équipement.
- Par précaution, mettez dans votre bagage à main un ensemble de vêtements, des chaussures de vélo, des pédales et un casque, au cas où l'un de vos bagages serait perdu ou retardé. Si vous êtes très exigeant avec votre selle, ne l'enregistrez pas non plus.

## HEURE DE DEPART

1. Consultez la page du programme des événements pour connaître toutes les activités de la semaine de la course, comme les randonnées en groupe, l'happy hour, les heures d'ouverture de l'exposition, etc.
2. Vérifiez votre itinéraire de voyage, notamment les horaires des vols, les informations sur les hôtels, les transferts de l'aéroport, l'accès à l'exposition et à la ligne de départ.

## SEMAINE DE LA COURSE

1. Profitez de toutes les choses amusantes que la destination a à offrir.
2. Effectuez certaines parties du parcours pour vous familiariser avec votre nouvel environnement.
3. N'oubliez pas le repos et la relaxation. Un bon sommeil sera la clé pour vous sentir bien le jour de la course.

## RETRAIT DES PAQUETS DE COURSE

**IMPORTANT : Chaque participant doit se présenter en personne pour s'enregistrer et récupérer son paquet de course.  
Aucun paquet de course ne sera distribué à une autre personne.**

## ARRIVÉE AU RETRAIT DES PAQUETS

Les paquets de course sont à retirer au lieu d'exposition à la [Le Balcon de Villard](#). De nombreuses places de stationnement sont disponibles sur place.

## LES CHOSES À APPORTER AVEC VOUS POUR LE RETRAIT DES PAQUETS DE LA COURSE

1. Une pièce d'identité avec photo délivrée par le gouvernement (par exemple, un passeport ou un permis de conduire).
  2. Votre carte d'accès à la course, imprimée ou sur votre téléphone
  3. Votre billet, imprimé ou sur votre téléphone
- **Si vous avez reçu un laissez-passer vert et que vous avez un numéro de course, rendez-vous dans la zone de retrait des paquets.**
- **Si vous avez reçu un laissez-passer jaune et que vous n'avez pas reçu de numéro de course, rendez-vous au bureau des solutions pour les athlètes.**

## RÉCUPÉRER SON PAQUET DE COURSE

1. Montrez votre carte d'identité avec photo.
2. Regardez vos informations personnelles sur l'enveloppe, vérifiez que toutes vos données sont correctes et que le paquet de course vous appartient. Passez en revue le contenu de l'enveloppe pour vérifier que les bons numéros s'y trouvent. Votre paquet doit contenir :
  - Numéro de vélo avec puce de chronométrage. Ne pliez pas le numéro du vélo. Si vous pliez le numéro du vélo, la puce de chronométrage risque de se casser et de ne pas enregistrer votre temps. Faites attention !
  - 2 liens torsadés pour attacher votre numéro de vélo à l'avant de votre vélo.
  - Le numéro de maillot, que vous fixez aux poches arrière de votre maillot (sur votre côté non dominant).
  - 4 épingles à nourrice.
  - L'autocollant du profil, que vous fixez sur le tube supérieur de votre vélo.
3. **Vous recevrez le bracelet de participant attaché à votre poignet. Vous devez le porter jusqu'à la fin des festivités**
4. Si vous devez modifier des données, rendez-vous au bureau des solutions pour les athlètes avant de quitter l'exposition pour corriger les données.
5. Gardez votre paquet de course à portée de main, et passez à la récupération du sac de goodies et du maillot de course. Lorsque vous recevrez chaque article, vos sympathiques



bénévoles du GFNY marqueront votre enveloppe pour indiquer que vous avez bien reçu les articles.

6. Si vous avez besoin d'essayer ou d'échanger votre maillot, arrêtez-vous au Jersey Exchange, qui dispose d'une cabine d'essayage et d'un miroir pour votre confort.

Si vous avez des questions, nous avons un bureau d'information dédié à côté du bureau des solutions pour les athlètes. Vous avez peut-être des questions sur le parcours de la course, sur le règlement ou sur les catégories, mais le bénévole du bureau de retrait des paquets ou de l'échange de maillots n'a peut-être pas tous les détails de la course. Nous sommes là et nous avons hâte de répondre à vos questions.

### **AVANT DE QUITTER L'EXPOSITION**

1. Passez par le magasin pour vous équiper pour la course.
2. Prenez une photo d'avant-course devant le mur de photos du GFNY.
3. Signez le mur d'inscription

### **NOUVELLES MESURES RELATIVES À LA LUTTE CONTRE LA PROPAGATION DU COVID 19**

À partir du 14 mars, l'application du « pass vaccinal » sera suspendue dans tous les endroits où il était exigé (lieux de loisirs et de culture, activités de restauration commerciales, foires et salons professionnels...). Le 14 mars, le port du masque ne sera plus obligatoire. Tous les lieux sont concernés, sauf les transports collectifs de voyageurs et les établissements de santé.

Manifestations et événements sportifs : le port du masque n'est plus obligatoire depuis le 28 février.

### **POUR LES VOYAGEURS**

Pour les voyageurs vaccinés au sens de la réglementation européenne, plus aucun test ne sera exigé au départ. La preuve d'un schéma vaccinal complet redevient suffisante pour arriver en France, quel que soit le pays de provenance, comme c'était le cas avant la diffusion du variant Omicron.

Pour les voyageurs non vaccinés, l'obligation de présenter un test négatif pour se rendre en France demeure, mais les mesures à l'arrivée (test, isolement) sont levées lorsqu'ils viennent de pays de la liste « verte », caractérisée par une circulation modérée du virus.





## PLACEMENT CORRECT DU NUMERO DE DOSSARD & DE LA PLAQUE DE VÉLO



NON

NON

### ATTACHEZ LA PLAQUE DE VÉLO À L'AVANT DE VOTRE GUIDON.

Assurez-vous que le numéro est bien visible et qu'il n'est pas obstrué par des câbles ou votre compteur. Ne pliez pas et ne modifiez pas votre numéro de vélo. Si vous avez un compteur utilisez uniquement le trou supérieur de chaque côté de la plaque de vélo pour l'accrocher directement dessus, vers le bas, pour que la plaque soit lisible.

**LA PUCE DE CHRONOMÉTRAGE NE FONCTIONNERA QUE SI LA PLAQUE DE VÉLO EST POSITIONNÉ COMME SUR L'ILLUSTRATION.**



### ATTACHEZ VOTRE NUMERO DE DOSSARD SUR LES POCHEs ARRIÈRE DE VOTRE MAILLOT OBLIGATOIRE GFNY.

Fixez le numéro de dossard sur votre côté non dominant. Si vous êtes droitier, attachez le numéro de dossard sur votre gauche et sur les poches centrales.



### COLLER LE PROFIL AUTOCOLLANT SUR L'AVANT DU TUBE SUPÉRIEUR DE VOTRE CADRE.

Le profil autocollant fournit facilement les références pour les points importants du parcours.

**GFNY.COM**



# PLACEMENT INCORRECT DU NUMÉRO DE DOSSARD & DE LA PLAQUE DE VÉLO



## PREPARING FOR THE RACE - TIMELINE

### 3 MONTHS OUT

1. When you are booking your flight, check the airline's policy for flying with a bike. We always recommend flying with your bike because it's the only way you're guaranteed to have exactly the model and size of the bike you want, with your desired components, saddle and pedals.
2. Keep up with any race-related news by checking our website, Facebook page and reading the email news. A lot of details pertaining to GFNY race prep are covered in the GFNY Daily Coffee podcast, available on [Apple Podcast](#), [Spotify](#), [Player FM](#), [Libsyn](#), [Stitcher](#), [Amazon Music](#) or any other favorite podcast streaming service.
3. Get out and ride! Get in the mileage and the climbing needed to prepare you for the race.

### 1 MONTH OUT

1. Go to your [gfny.cc](#) account and review your ticket for jersey size, distance, team name, emergency contact info - you can make changes to this ticket data until 21 days before the race.
2. Get a complete bike tune up and put on new tires. The leading problem of mechanicals on race day is riding with old, worn-out tires and not maintained bikes. If you are training your body to take part in GFNY, also prepare your bike to be race ready. Last-minute availability of bike parts is not guaranteed on site.
3. Your last chance to upgrade your corral to Club Corral is by the 21 day cutoff.
4. At 21 days before the race, we begin the number assignment process and no further athlete data changes are possible online. If you do have a change, visit us at the Athlete Solutions Desk at the expo.

### 2 WEEKS OUT

1. You will receive an email once Online Check-in is open, usually 2 weeks before race day. You can access the Check-in either by following the link in the email or by logging into your [GFNY.cc](#) account and clicking the Check-in button beside the race ticket.
2. Upon completing the Online Check-in, you will receive your GFNY Race Pass, which will contain your bib number, QR code and selected packet pickup time.
3. Read the Race Guide to get familiar with all the important race details and safety information.

### PACKING

- Review the GFNY Packing List to make sure you won't forget anything: [gfny.com/pdfs/checklist.pdf](#)
- Always be ready for all kinds of weather and prepare clothing options for both on and off the bike.
- Be sure to bring your floor pump, spare tires, spare tubes, and tools.
- For warmth, in case of extreme weather, bring an emergency mylar blanket, extra headgear, extra gloves, extra cover socks.
- Don't forget your preferred sports nutrition.
- If it's pouring at home, you probably won't go out for a ride. But if you travel to a race, you will probably start, even if the weather is bad. So, make a tough day a little easier by having the right gear.
- To be on the safe side, pack a set of clothing, cycling shoes, pedals and helmet in your carry-on, just in case any of your luggage gets lost or delayed. If you are really picky with your saddle, don't check it in either.

### DEPARTURE TIME

1. Check the Schedule of Events page for all the race week activities like group rides, happy hour, expo hours, and more.
2. Check your travel itinerary like flight times, hotel info, airport transfers, how to get to the expo & start line.



## RACE WEEK

1. Enjoy all the fun stuff that the destination has to offer.
2. Ride parts of the course to get comfortable with your new environment.
3. Don't forget rest & relaxation. Good sleep will be the key to feeling good on race day.

## RACE PACKET PICKUP

**IMPORTANT: In-person race packet pickup is mandatory. Each participant must come in person to check-in and pick up their race materials.**

In-person race packet pickup is mandatory. Each participant must come in person to check-in and pick up their race materials.

## ARRIVING TO THE PICKUP

Exhibition and paquets pick up take place at the [Le Balcon de Villard](#). Many parking places are available nearby.

## THINGS TO BRING WITH YOU FOR RACE PACKET PICKUP:

1. Government-issued photo identification document (E.g. passport, driver license)
2. Your Race pass, printed or on your phone
3. Your ticket, printed or on your phone
- If you received a green race pass and have a race number, proceed to the packet pickup area.
- If you received a yellow race pass and did not receive a race number, go to the Athlete Solutions Desk.

## PICKING UP YOUR RACE PACKET

1. Show your photo ID.
2. Look over your personal information on the envelope, verify that all your data is correct, and that the race packet belongs to you. Go through the contents of the envelope to check the correct numbers are in the envelope. Your packet should include:
  - Bike number with timing chip. Do not bend the bike number. Bending the bike number may cause the timing chip to break and not record your time. Be careful!
  - 2 twist ties to attach your bike number to the front of your bike.
  - Jersey number, which you attach to your jersey's back pockets (on your non-dominant side)
  - 4 safety pins.
  - Profile sticker, which you attach to your bike's top tube.
3. **You will get the participant wristband attached to your wrist. You have to keep at all time**
4. If you need to make any data changes, visit the Athlete Solutions Desk before you leave the expo to fix the data.
5. Keep your race packet easily accessible, and proceed to the goodie bag and race jersey pickup. When you receive each item, your friendly GFNY volunteers will mark your envelope that you've received the items.
6. If you need to try on or exchange your jersey, stop by Jersey Exchange, it has a fitting room and mirror for your convenience.

If you have any questions, we have a dedicated Information Desk aside from the Athlete Solutions Desk. You may have questions about the race course, about the rules, or categories, but the volunteer at Packet Pickup or Jersey Exchange may not have all the race details, please visit us at the Information Desk. We are here and looking forward to answering your questions.

## BEFORE YOU LEAVE THE EXPO

1. Pass by the shop to gear up for the race.
2. Take a pre-race photo in front the GFNY photo wall
3. Sign the sign-in wall

## NEW MEASURES TO CONTROL THE SPREAD OF COVID 19

As of March 14, the "vaccine pass" will be suspended in all locations where it was required (recreational and cultural venues, commercial food service operations, trade shows and fairs...).

On March 14, wearing a mask will no longer be mandatory. All places are concerned, except public transport and health establishments.

Sporting events: the wearing of masks is no longer mandatory since February 28.

## FOR TRAVELERS

For travelers who have been vaccinated according to European regulations, no more tests will be required upon departure. Proof of a complete vaccination schedule is once again sufficient to arrive in France, regardless of the country of origin, as was the case before the spread of the Omicron variant.

For unvaccinated travelers, the obligation to present a negative test to travel to France remains, but the measures on arrival (test, isolation) are lifted when they come from countries on the "green" list, characterized by a moderate circulation of the virus.



# CORRECT BIB NUMBER & BIKE PLATE PLACEMENT



**ATTACH THE BIKE PLATE TO THE FRONT OF YOUR HANDLEBARS.**  
 Make sure the number is fully visible and not obstructed by cables or your computer. Do not bend or modify your bike number. The timing chip will only work if the bike plate is positioned as shown. If you have a computer, use only the top hole on each side of the bike plate to hang the bike plate straight down, below your computer.

**THE GFNY JERSEY YOU RECEIVED AT PACKET PICKUP IS MANDATORY ATTIRE FOR THE RACE.**



**ATTACH THE BIB NUMBER ON THE BACK POCKETS OF YOUR MANDATORY GFNY JERSEY.**  
 Attach the bib number on your non-dominant side. If you're right-handed, attach the bib number on your left and center pockets.



**ATTACH THE PROFILE STICKER ON THE TOP TUBE, AT THE HEAD TUBE.**  
 The profile sticker provides easy reference for important points along the race course.

**GFNY.COM**



# INCORRECT BIB NUMBER & BIKE PLATE PLACEMENT





## MAILLOT DE COURSE OFFICIEL // OFFICIAL RACE JERSEY

Le maillot GFNY Villard de Lans est la tenue de course obligatoire pour GFNY Villard de Lans, il est inclu dans vos frais d'inscription. Vous devez le porter pour la course.

### IMPORTANT

**VOUS DEVEZ PORTER LE MAILLOT OFFICIEL GFNY VILLARD DE LANS 2022**

> Vous ne serez pas autorisé à prendre le départ avec un autre maillot.

GFNY Villard de Lans jersey – mandatory race attire for GFNY Villard de Lans, included in your entry fee. The GFNY official jersey is mandatory you have to wear it to be part of the race.



## GFNY EQUIPEMENT // GFNY GEAR

Les équipements GFNY Villard de Lans et GFNY seront disponibles à l'achat à l'expo GFNY Villard de Lans.

Si vous voulez acheter des articles à l'avance pour vous assurer que nous avons les articles dans votre taille disponible pour vous, vous pouvez acheter l'équipement maintenant : [shopeu.gfny.com](https://shopeu.gfny.com) et vous pourrez récupérer votre achat à l'expo GFNY Villard de Lans. Inscrivez dans votre achat "Pickup at GFNY Villard de Lans" pour que nous sachions qu'il ne faut pas expédier votre achat.

Pour ceux d'entre vous qui ont effectué un achat en ligne, vous devrez présenter une pièce d'identité avec photo et une impression de votre commande lors du retrait de votre achat.

GFNY Villard de Lans & GFNY gear will be available for purchase at the GFNY Villard de Lans expo.

If you want to pre purchase any items to make sure we have the items in your size available for you, you can buy the gear now: [shopeu.gfny.com](https://shopeu.gfny.com) and you will be able to pick up your purchase at GFNY Villard de Lans expo. Write in your purchase "Pickup at GFNY Villard de Lans" so we know not to ship your purchase.

For those of you who have made an online purchase, you will need to present your photo ID and a printout of your order when picking up our purchase.

## **SUPPORTERS**

Chez GFNY, nous savons que le dévouement pour atteindre les objectifs et la ligne d'arrivée n'est pas seulement celui de l'athlète, mais implique également la famille, les coéquipiers et les amis - les personnes dans nos vies qui soutiennent leur athlète chaque jour tout au long du voyage vers la ligne de départ et d'arrivée de la course - à travers l'entraînement, la planification, la logistique, le voyage.

Nous voulons faire participer les supporters de GFNY à l'expérience de la semaine de course autant que possible ! Vous trouverez ci-dessous des informations importantes sur la sécurité et la logistique, ainsi que des conseils utiles pour rendre l'expérience de la semaine de course aussi agréable que possible.

### **EXPO**

Les membres de la famille et les amis sont les bienvenus pour rejoindre les coureurs du GFNY lors du retrait des paquets.

### **AU DÉPART ET À L'ARRIVÉE ET PENDANT LA COURSE**

Les membres de la famille et les amis peuvent encourager les coureurs sur la ligne de départ et les attendre au Balcon de Villard pour les encourager pour le dernier sprint vers la ligne d'arrivée.

At GFNY, we know the dedication to achieve goals and reach the finish line is not just solely the athlete's, but also involves family, partners, and friends - the people in our lives who support their athlete each day throughout the journey to the race's start line and finish line - through the training, the planning, the logistics, the travel.

We want to bring the GFNY Supporters into the race week experience as much as possible! Below please find some important safety and logistics information, as well as helpful advice to make the race week experience as enjoyable as possible.

### **EXPO**

Family members and friends are welcome to join GFNY riders at packet pickup.

### **AT THE START / FINISH LINE AND ON THE COURSE**

Family members and friends can join the race start and stay at Le Balcon de Villard to enjoy the start and encourage their rider for the last sprint.

## DEPART // THE START

Chaque coureur se voit attribuer un numéro de course correspondant à son type de billet, son statut de qualification et l'heure de son inscription. Votre SAS de départ dépend de votre numéro de dossard pré-attribué. «Sauter» un SAS (en commençant par un SAS non attribué à votre numéro) entraînera une pénalité de 10 minutes ajoutée à votre temps d'arrivée.

Race numbers are assigned by ticket type, qualification status, age group and distance. You can start with your friends if they are allocated to the same start corral as you. If they are in a different start corral, you can move back to start with them, but they cannot move forward to join you. "Jumping" forward a corral (starting in a corral not assigned to your number) will result in a 10-minute penalty added to your finish time.





## LE LONG PARCOURS // LONG COURSE

Affichez et téléchargez le parcours long sur votre GPS ici:

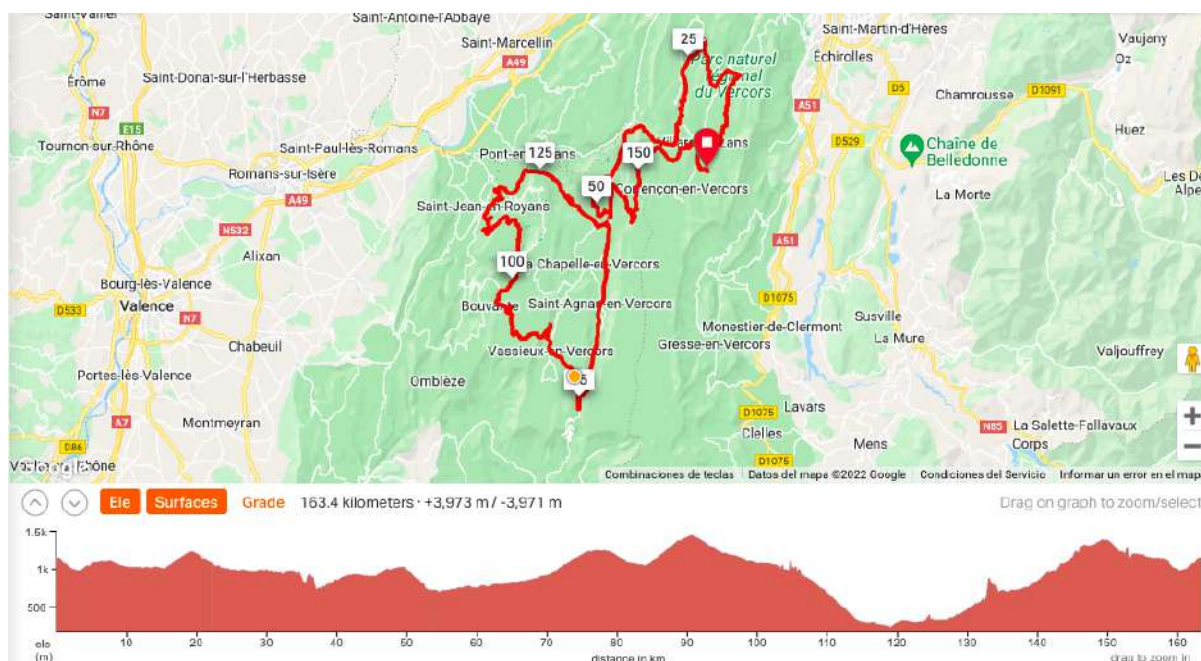
[https://ridewithgps.com/routes/37838847?privacy\\_code=umTfQOvC55OLWcPu](https://ridewithgps.com/routes/37838847?privacy_code=umTfQOvC55OLWcPu)

**LE LONG COURSE EST UNE COMPÉTITION :** Seuls les finishers du long parcours sont éligibles pour les classements par catégorie et les récompenses au classement général et au podium. Si vous voulez courir et être classé dans votre catégorie, vous devez terminer le parcours long.

Les 20% d'arrivées les plus élevées du Championnat d'Europe GFNY dans chaque groupe d'âge gagnent une place dans le Corral de Qualification à chaque événement mondial GFNY.

**LONG COURSE IS A COMPETITION:** Only the finishers of the long course are eligible for category rankings and Overall and Podium awards. If you want to race and be ranked in your category, you must complete the long course.

Top 20% of GFNY Europe Championship finishers in each age group earn a spot in the Qualifier Corral at every GFNY World event.




COL DE LA CROIX PERRIN	STATION DE FONT D'URLE	COL D'HERBOUILLY	CÔTE 2000
4,2km 226m	6,6km 375m	10km 600m	3,2km 169m
4,7% AVG 13% MAX	5,5% AVG 12% MAX	6% AVG 12% MAX	5% AVG 12% MAX

## LE PARCOURS MOYEN // MEDIUM COURSE

Visualisez et téléchargez le parcours moyen sur votre GPS ici :  
[https://ridewithgps.com/routes/37891281?privacy\\_code=nRtFg5IWP6YA4jZx](https://ridewithgps.com/routes/37891281?privacy_code=nRtFg5IWP6YA4jZx)

**LE PARCOURS MOYEN N'EST PAS UNE COMPÉTITION:** Le parcours moyen n'est pas une compétition: Les coureurs du parcours moyen recevront leur temps de départ à l'arrivée, mais ne seront pas classés par temps d'arrivée. Tous les temps d'arrivée seront classés par ordre alphabétique.

**MEDIUM COURSE IS NOT A COMPETITION:** The riders of the medium course will be provided their start-to-finish time, but will not be ranked by finish time. All finish times will be listed in alphabetical order.



## IMPORTANT : LES INFORMATIONS SUR LA COURSE

### TOUJOURS RESTER À DROITE

De nombreuses routes sur le parcours GFNY Villard de Lans sont petites, ce qui les rend plus agréables pour le cyclisme et permet un parcours avec un nombre de voitures plus faible. Cependant, le parcours GFNY utilise plusieurs sections de route dans les deux sens.

Vous devez toujours rester le plus à droite possible pour laisser de l'espace aux autres cyclistes pour passer.

Vous devez toujours rester sur la voie de droite. Ne traversez jamais la ligne médiane. Si vous n'avez pas d'espace pour passer, vous devez rester derrière et ne pas dépasser.

### VÉHICULES SUIVEURS INTERDITS

Les coureurs de GFNY Villard de Lans bénéficient d'un soutien complet de la part de la course. Imaginez que tous les coureurs aient leur propre voiture d'assistance personnelle - le trafic que cela créerait, la mauvaise expérience des coureurs, et surtout les conditions dangereuses. **Les véhicules d'assistance privés ne sont pas autorisés et tout coureur ayant une voiture d'assistance causant des conditions dangereuses pour les autres cyclistes et des impacts sur le trafic sera disqualifié de la course.** De plus, plusieurs parties du parcours sont totalement interdites aux voitures.

Soyez assurés que la sécurité de nos coureurs est une priorité absolue et que, pour cette raison, les voitures d'assistance privées ou personnelles ne sont pas autorisées pour aucun coureur. GFNY s'occupe des coureurs sur le parcours de la course.

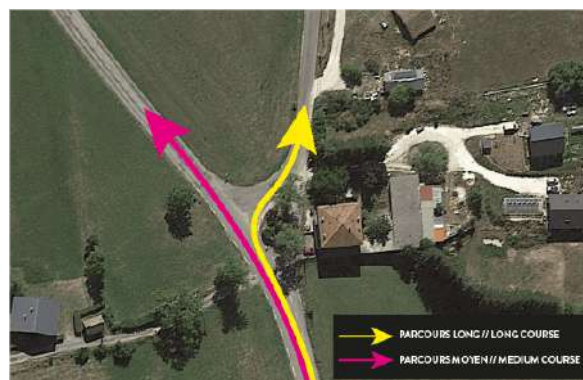
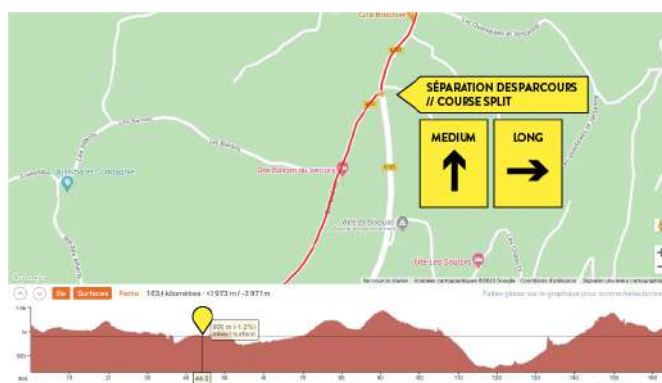
### AUCUNE ASSISTANCE PERSONNELLE

Les coureurs de GFNY Villard de Lans ne sont pas autorisés à recevoir une assistance extérieure. L'assistance extérieure provenant de non-participants, de véhicules d'assistance privés ou de tout autre endroit en dehors des postes de secours officiels de la course est interdite.

### SÉPARATION DES PARCOURS

Au km 44, le parcours du GFNY Villard de Lans se divise.

Les coureurs du long parcours prendront à droite la D612, tandis que les coureurs du moyen parcours continueront tout droit.



### POSTES DE RAVITAILLEMENT

Chaque poste de ravitaillement fournira de l'eau, des boissons électrolytiques, des sodas et des aliments de base pour vous permettre de faire le plein d'énergie pendant la course. Si vous avez des



besoins nutritionnels particuliers, nous vous encourageons à apporter votre propre nourriture pour la course, et suffisamment pour vous permettre de tenir pendant toute la durée de la course.

Notez qu'en cyclisme, il n'y a pas de distribution à la volée aux postes de ravitaillement. Vous devrez vous arrêter aux postes de ravitaillement si vous avez besoin de remplir votre bouteille d'eau ou de manger quelque chose. Notez que recevoir de l'aide d'une personne se tenant sur le bord de la route et qui n'est pas affiliée à la course, ou d'un véhicule non officiel/neutre, est contraire au règlement et peut entraîner une disqualification. N'acceptez pas d'aide extérieure, c'est contraire au règlement du GFNY Villard de Lans. Vous pouvez accepter l'assistance du personnel et des bénévoles officiels du GFNY sur le parcours, soit aux postes de secours, soit dans les véhicules neutres de soutien roulant.

	DÉPART	1	2	3	4	ARRIVÉE	APRÈS COURSE
KM	0	20	50	90.5	148.5	163.4	
ECO ZONE		GFNY ECO ZONE	GFNY ECO ZONE	GFNY ECO ZONE	GFNY ECO ZONE		
EAU, SODA							
NUTRITION SPORTIVE							
SNACKS							
SUPPORT TECHNIQUE							
MÉDICAL							
TOILETTES							
PARKING VÉLOS							
MÉDAILLES ET CÉRÉMONIE							

## MÉDICAL

Les postes de secours disposeront de fournitures médicales de base. Si vous avez un petit accident sur le parcours et des éraflures sur la route et que vous voulez simplement nettoyer une blessure et continuer, vous pourrez le faire aux postes de secours.

Si vous êtes témoin d'un accident grave qui nécessite un appel médical d'urgence, vous devez vous arrêter et appeler le 112. Rappelez-vous que vous êtes obligé de vous arrêter et d'offrir votre aide à moins qu'il n'y ait déjà au moins 3 personnes qui aident. Vous pouvez continuer si le coureur va bien ou si le personnel médical arrive.

Une unité soignante sera stationnée à la ligne de départ et d'arrivée et à la station de ravitaillement n° 3.

## MECANIQUE

Apportez des outils et des chambres à air de rechange afin de pouvoir réparer rapidement votre vélo et poursuivre l'événement. Mettez des pneus neufs pour minimiser le risque de crevaison ; les vieux pneus sont beaucoup plus susceptibles d'être crevés que les nouveaux.

Une assistance mécanique est disponible sur la ligne de départ et au poste de secours 1/3. Tous les postes d'assistance auront des chambres à air et des pneus de rechange disponibles à l'achat.

## CHRONOMETRAGE

Le GFNY Villard de Lans est chronométré du début à la fin. Les résultats seront disponibles dans votre compte [gfny.cc](https://gfny.cc) immédiatement après la course. Vous pourrez également consulter les résultats de votre course sur [gfny.cc/results](https://gfny.cc/results). Si vous avez des questions concernant votre résultat, veuillez consulter les chronométreurs directement sur la ligne d'arrivée ou par e-mail à [france@gfny.com](mailto:france@gfny.com).

Les puces de chronométrage jetables sont fixées à l'arrière de votre plaque de vélo. Assurez-vous de fixer la plaque de vélo à l'avant de votre vélo et de ne pas plier votre numéro de course afin que la puce de chronométrage soit lue correctement aux points de contrôle le long du parcours.

## REGLES

N'oubliez pas de lire le règlement de la course, accessible sur [Villard de Lans.gfny.com/reglement](https://villardde.lans.gfny.com/reglement), pour vous familiariser avec lui.

## LIGNE D'URGENCE DE LA COURSE

Chaque participant du GFNY Villard de Lans recevra le bracelet officiel de la course attaché à son poignet au moment du retrait des paquets. Sur ce bracelet, vous trouverez le numéro de la hotline de la course. Si vous avez un problème mécanique ou si vous devez abandonner votre course, vous pouvez appeler ce numéro et nous viendrons vous chercher avec l'une de nos camionnettes. Nous aurons besoin de connaître votre nom, votre numéro de participant et votre numéro de km ou un autre moyen de vous localiser.

En cas d'urgence, appelez le +33 781610077.

Le numéro de la ligne d'assistance est réservé aux appels ne mettant pas votre vie en danger et visant à faire venir une camionnette.

## COMPETITION

Seuls les coureurs ayant terminé le parcours long sont éligibles pour le classement par catégorie et les prix du classement général et du podium.

Les coureurs du parcours moyen recevront leur temps de départ à l'arrivée mais ne seront pas classés par temps d'arrivée. Tous les temps d'arrivée seront classés par ordre alphabétique.

## FIN DE LA COURSE

La course se termine à 16h00, après 9 heures de course.

## ENVIRONNEMENT

GFNY s'engage à protéger l'environnement. Il est interdit de jeter des déchets ou de la nourriture en dehors des poubelles prévues à cet effet aux postes de ravitaillement ou dans les "éco-zones". Cela peut entraîner une pénalité de temps ou une disqualification et une interdiction à vie de participer au GFNY.

Veuillez vous référer au point 8 du règlement du GFNY Villard de Lans accessible sur [Villard de Lans.gfny.com/reglement](https://villardde.lans.gfny.com/reglement). Les postes de secours sont des zones écologiques. Les équipes des postes de secours du GFNY nettoient les alentours de leur poste de secours, et nous avons des poubelles écologiques pour les coureurs. Les poubelles écologiques sont placées avant et après le poste de ravitaillement. Si vous voulez vous débarrasser de vos déchets, vous n'avez pas besoin d'aller dans le poste de ravitaillement, vous pouvez déposer vos déchets dans les poubelles écologiques. Ne jetez pas de déchets en dehors des zones éco désignées.

Nous fournissons à tous les coureurs des maillots munis de poches latérales afin qu'ils puissent y déposer leurs déchets jusqu'au prochain poste de ravitaillement.

Pour en savoir plus sur les initiatives écologiques du GFNY, rendez-vous sur [gfny.com/environnement](http://gfny.com/environnement).

## TOILETTES

Le jour de la course au départ et à l'arrivée de la course.

# CODE DE CONDUITE

GARDEZ CES RÈGLES EN TÊTE POUR ÉVITER  
LES PÉNALITÉS OU LA DISQUALIFICATION.

**PAS DE  
PROLONGATEURS**



**ROULEZ SUR  
LE CÔTÉ DROIT  
DE LA ROUTE**



**PAS  
D'ÉCOUTEURS**



**APPORTEZ  
L'AIDE DE  
PREMIER  
SECOURS**



**SUIVEZ LE  
PARCOURS**



**UTILISEZ  
LES ZONES  
ECO POUR  
JETER VOS  
DÉCHETS**



**PORTEZ LE  
MAILLOT ET LE  
BRACELET  
OBLIGATOIRES**



**UTILISEZ LES  
TOILETTES  
PUBLIQUES**



**RAVITAILLEMENTS  
EXTÉRIEURS  
INTERDITS**



**RESPECTEZ  
LES AUTRES  
PERSONNES**



**RESPECTEZ LES  
LES AUTORITÉS**



**RESPECTEZ LA  
VILLE ACCUEILLE**



## IMPORTANT RACE INFORMATION

### ALWAYS STAY TO THE RIGHT

Many roads on the GFNY Villard de Lans course are small, which makes them more fun for cycling and allows for a course with a lower number of cars. However, the GFNY course utilizes several sections of road in both directions.

You must always stay as far to the right as possible to leave space for other cyclists to pass. You must always stay in the right-hand lane. Never cross the centerline. If you don't have space to pass, then you must stay behind, and not pass.

### FOLLOW VEHICLES PROHIBITED

GFNY Villard de Lans riders have full event support from the race. Imagine all riders having their own personal support car - the traffic it would create, the bad rider experience, and above all the unsafe conditions. **Private support vehicles are not permitted and any riders having support cars causing unsafe conditions for other cyclists and traffic impacts will be disqualified from the race.** Plus, several parts of the course are fully closed to cars.

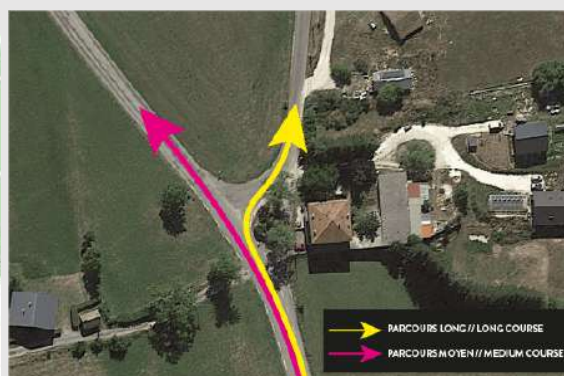
Please be assured that we take our riders' safety as a top priority, and for this reason private or personal support cars are not permitted for any rider. GFNY takes care of the riders on the race course.

### NO PERSONAL ASSISTANCE

GFNY Villard de Lans riders are not permitted to receive outside assistance. Outside assistance from non-participants, private support vehicles or in any location outside of official race aid stations is prohibited.

### COURSE SPLIT

The GFNY Villard de Lans course splits at km 44. Cyclist on the long course will take the course on the right while runners on the medium course will continue straight.



### AID STATIONS

Each aid station will provide water, electrolyte drink, soda and basic food to keep you fueled through the race. If you have any special nutritional needs, we encourage you to bring your own race nutrition, and enough to last you for the entirety of the race.

Note that in cycling, there is no handing-on-the-fly at aid stations. You will need to stop at aid stations if you need to refill your water bottle or grab something to eat. Note that receiving aid from someone standing at the side of the road who is not affiliated with the race, or from a non-official/neutral vehicle is against the rules and can lead to disqualification. Do not accept outside assistance, it is against GFNY rules. You can accept assistance from official GFNY staff and volunteers on the course, either at the aid stations or the neutral rolling support vehicles.

GFNY VILLARD DE LANS						
	START	1	2	3	4	FINISH AFTER RACE
KM	0	20	50	90.5	148.5	163.4
ECO ZONE		GFNY ECO ZONE	GFNY ECO ZONE	GFNY ECO ZONE	GFNY ECO ZONE	
WATER, SODA						
NUTRITION ATHLETIC						
SNACKS						
MECHANICAL						
MEDICAL						
RESTROOMS						
BIKE PARKING						
MEDALS & AWARDS						

## MEDICAL

Aid stations will have basic medical supplies. In case you have a small crash on the course and road rash and just want to clean a wound and continue, you will be able to do this at the aid stations.

If you witness a serious crash that requires an emergency medical call, you must stop and call 911. Remember that you are obliged to stop and offer assistance unless there are already at least 3 people helping. You can continue if a) the rider is fine or b) the medical personnel arrives.

At the Finish Line, there will be an EMS unit stationed.

## MECHANICAL

Bring tools and spare tubes in order to be able to quickly fix your bike issue and continue with the event. Put on new tires to minimize the risk of a puncture; old tires are much more likely to get punctures than new tires.

Mechanical assistance is available at the start line and at aid station 3.

## TIMING

GFNY Villard de Lans is timed from start to finish. Results will be available in your [gfny.cc](https://gfny.cc) account immediately following the race. You will also be able to see your race results at [gfny.cc/results](https://gfny.cc/results). If you have any questions about your result, please consult with the timers directly at the finish line or via email to [france@gfny.com](mailto:france@gfny.com).

The disposable timing chips are attached to the back of your bike plate. Make sure to attach the bike plate at the front of your bike and not bend your race number so the timing chip is read correctly at the checkpoints along the course.

## RULES

Please be sure to read the race rules, found at <https://villarddelans.gfny.com/reglement/> to get familiar with them.

## RACE HOTLINE

Every GFNY Villard de Lans participant will get the official race wristband attached to their wrist at the time of packet pickup. On the wristband, you will find the race hotline number. In case you have a

mechanical or need to abandon your race, you can call the number and we will pick you up with one of our vans. We will need to know your name, participant number and distance # or another way of finding your location.

In case of emergency call +33 781610077. Emergency specific number for non-life-threatening calls for a van pickup.

## **COMPETITION**

Only the finishers of the long course are eligible for category rankings and Overall and Podium awards.

The riders of the medium course will be provided their start-to-finish time but will not be ranked by finish time. All finish times will be listed in alphabetical order.

## **CUTOFF**

The course closes at 16.00, after 9 hours.

## **ENVIRONMENT**

GFNY is committed to protecting the environment. Any discarding of trash or food outside the designated trash receptacles at the aid stations or “eco zones” is prohibited and can lead to a time penalty or disqualification and a lifelong ban at GFNY.

Please refer to point 8 of the GFNY Villard de Lans rules ([Villard de Lans.gfny.com/rules](http://Villard.de.Lans.gfny.com/rules)).

Aid stations are Eco Zones. GFNY aid station teams clean up the area all around their aid station, and we have Eco bins for riders. Eco bins are placed before and after the station if you want to get rid of your trash from your pockets, you don't have to go into the aid station, you can drop your trash into the Eco bins. Do not throw trash outside of designated Eco Zones.

And we provide jerseys to all riders that have side pockets to provide extra space for holding trash until the next aid station.

You can read more about the Eco initiatives that GFNY has undertaken at [gfny.com/environment](http://gfny.com/environment).

## **RESTROOMS**

Restrooms will be available at the start / finish line.





# CODE OF CONDUCT

KEEP THESE RULES IN MIND IN ORDER TO AVOID  
TIME PENALTIES OR DISQUALIFICATION

**NO AREOBARS**



**WEAR THE  
OFFICIAL  
JERSEY AND  
WRISTBAND**

**STAY ON YOUR  
SIDE OF THE  
ROAD**



**NO OUTSIDE  
ASSISTANCE**



**NO PUBLIC URINATION**

**NO HEADPHONES**

**OFFER FIRST  
AID ASSISTANCE**



**RESPECT STAFF,  
VOLUNTEERS,  
SPECTATORS,  
AND FELLOW  
RIDERS**

**NO LITTERING.  
USE ECO ZONES**



**OBEY POLICE  
AND STAFF  
INSTRUCTIONS**

**FOLLOW  
THE COURSE**



**BE A GOOD  
GUEST, RESPECT  
THE HOST  
COMMUNITY**

## **ATTENTION RESTEZ VIGILANTS SUR LES ROUTES DANGEREUSES // BE AWARE OF DANGEROUS ROADS**

Le parcours du GFNY Villard de Lans emprunte les routes vertigineuses du Vercors, ponctuées de nombreux tunnels et de passages rocheux. Ces routes peuvent être dangereuses. Restez vigilants et gérez votre vitesse.

The course of the GFNY Villard de Lans takes the vertiginous roads of the Vercors, punctuated by many tunnels and rocky passages. These roads can be dangerous. Stay alert and manage your speed.





## SERVICE DE LOCATION DE VÉLOS // BIKE RENTAL SERVICE

[France Bike Rentals - Villard de Lans](#)

Notre partenaire France Bike Rentals vous propose un large choix de vélos à la location. Tous les forfaits comprennent la livraison la veille de la course, le réglage du vélo et l'assistance technique avant la course. Notre personnel sera présent pour vous aider à régler votre vélo, afin que vous puissiez profiter pleinement de votre journée de course.

Tout ce que vous aurez à faire, c'est de ramener votre vélo au stand après la course.

Au cours du processus de réservation, il vous sera demandé d'entrer des informations sur le réglage de votre vélo, le choix des pédales et diverses options afin que votre expérience de location soit la plus réussie possible.

Our partner France Bike rentals offers a wide choice of bikes for rent. All packages include delivery on the day before race , bike fitting and technical assistance pre-race. Our staff will be present to help you with bike settings, so you can fully enjoy your race day .

All you'll have to do is bring your bike back at the booth after the race.

During the booking process you will be asked to enter information on your bike fitting, choice of pedals and various options so that your rental experience is as successful as possible.



Package 4 ( Dura-Ace DI2 Disc ) @  
€395,00



Package 3 (Dura Ace Disc ) @ €325,00



Package 2 (Ultegra DI2 Disc) @  
€285,00

... Pour en savoir plus // Read more about FBR rentals: [francebikerentals.com](http://francebikerentals.com)

Version: 22 mai 2022

This guide is continuously updated,  
check villarddelans.gfny.com for updates.



## USEFUL FRENCH CYCLING WORDS

Bonjour	→ Good Morning	Route avec nids de poule, route accidentée	→ Road with potholes, rough road
Bonsoir	→ Good Evening	Attention	→ Caution
Salut	→ Hi	Sur la gauche	→ On the Left
Allez Allez	→ Go Go	Sur la droite	→ On the right
Merci	→ Thank You	Ralentir	→ Slow
Au départ des sas	→ To starting corrals	Voiture	→ Car
Départ	→ Start	Bidon	→ Bottle
Bonne chance	→ Good luck	Eau	→ Water
Arrivée	→ Finish	Descente dangereuse	→ Dangerous descent



## APRES LA COURSE // AFTER THE RACE

### RAFRAÎCHISSEMENT

Sur la ligne d'arrivée, il y aura une tente avec de l'eau, des sodas et des aliments de base pour vous ravitailler.

### REPAS D'APRÈS-COURSE ET PARKING À VÉLOS

Chaque coureur reçoit un repas gratuit après la course. Veillez à porter votre bracelet, il vous servira de ticket repas. Le repas d'après course a lieu à Villard de Lans [Le Balcon de Villard](#). Si vous choisissez de manger directement après la course, veuillez noter que le STATIONNEMENT DES VÉLOS EST OBLIGATOIRE ; utilisez les supports à vélos fournis pour vous garer.

### REMISE DES PRIX

À 13h30 la cérémonie de remise des prix aura lieu à [Le Balcon de Villard](#)

### REFRESHMENT

At the finish line there will be a tent with water, soda and basic food to refuel you.

### POST-RACE MEAL & BIKE PARKING

Each rider receives a complimentary meal after the race; make sure you wear your wristband; it serves as your meal ticket. The post race meal is held at [Le Balcon de Villard](#). If you choose to eat directly after finishing the race, please note that BIKE PARKING IS MANDATORY utilize the provided bike racks for self-parking.

### AWARDS

At 13:30, the Awards Ceremony will take place at at [Le Balcon de Villard](#).





## MÉDAILLES ET QUALIFICATION // MEDALS AND QUALIFICATION

### OFFICIAL GFNY Villard de Lans FINISHER MEDAL

Tous les coureurs recevront leur médaille GFNY Villard de Lans à l'arrivée.

All riders will receive their GFNY Villard de Lans medal at the finish line.



### QUALIFICATION

Les meilleurs 20% des finisseurs de chaque groupe d'âge se qualifient pour le SAS prioritaire au Championnat du monde GFNY de New York en mai et aux courses mondiales GFNY pendant 380 jours.

### QUALIFICATION

Top 20% of finishers in each age group qualify for racer corral at the GFNY World Championship NYC in May and GFNY World races for 380 days.

### GFNY 3x 2022 MEDAILLE

Votre course est devenue beaucoup plus gratifiante! En plus de la grande médaille GFNY que vous recevrez à la ligne d'arrivée du GFNY Villard de Lans 2022, vous gagnez également une «finition» pour gagner la médaille 3x 2022. Terminez 3 GFNY en 2022 pour gagner cette belle médaille digne de vantardise.

### GFNY 10x / 20x / 30x / 40x MEDAILLE

Pour chaque 10 GFNY que vous terminez (à compter du premier GFNY en 2011), vous obtiendrez des médailles spéciales 10x / 20x / 30x / 40x.

### RÉCUPÉRATION DE MÉDAILLES POUR MULTI-FINISSEURS

Venez nous rendre visite à l'expo d'arrivée pour recevoir votre médaille multi finisher.



### OFFICIAL GFNY 10x 20x 30x 40x MEDALS

#### GFNY 3x 2022 MEDAL

Your racing just got a whole lot more rewarding! Besides the great GFNY Villard de Lans medal that you'll receive at the finish line of GFNY Villard de Lans 2021, you also earn a "finish" towards earning the 3x2021 medal. Finish 3 GFNYs (for example: Cozumel, Uruguay, Villard de Lans) in 2021 to earn this beautiful, brag-worthy medal.

#### GFNY 10x / 20x / 30x / 40x MEDAL

For every 10 GFNYs that you finish (counting from the first GFNY in 2011), you will get special 10x / 20x / 30x / 40x medals.

#### PICKUP MULTI FINISHER MEDALS

You can pick up your multi finisher medal at the After Race Festivities.



## PHOTOGRAPHE OFFICIEL // OFFICIAL PHOTOGRAPHY: SPORTOGRAF

N'oubliez pas de sourire! Sportograf est le service photo officiel du GFNY Villard de Lans avec des photographes en poste le long du parcours et sur des motos. Personne ne prend de meilleures photos de vous. Obtenez un forfait Photo-Flat comprenant au moins 10 photos personnelles et toutes les photos de l'événement pour seulement 24,99 €. Visitez <https://www.sportograf.com/fr> après la course pour voir et acheter vos photos de course.

Don't forget to smile! Sportograf is the official photography service of GFNY Villard de Lans with photographers stationed along the course and on motos. No one takes better pictures of you. Get a Photo-Flat package including at least 10 personal photos and all event pictures for only €24.99. Visit <https://www.sportograf.com> after the race to view and purchase your race photos.



## QUESTIONS FRÉQUENTES

### **Q : Ma famille et mes amis peuvent-ils m'accompagner ?**

Bien sûr, ils sont les bienvenus à notre exposition, et pour vous apporter leur soutien le jour de la course. En page XX de ce guide vous trouverez les meilleures localisations pour vos fans.

### **Q : Comment est taillé le Maillot GFNY ?**

Le maillot GFNY est taillé selon les standards des maillots de course. Vous pouvez trouver des éléments complémentaires pour bien choisir votre taille de maillot sur notre site internet [gfny.com/jersey-size](http://gfny.com/jersey-size)

### **Q : Que faire si la taille que j'ai choisie ne convient pas ? Peut-on échanger le maillot ?**

Si vous trouvez que la taille du maillot choisie ne convient pas, vous pouvez l'échanger. Toutefois nous avons un nombre limité de maillots échangeables, il se peut que nous ne puissions pas vous fournir la taille qu'il vous faut.

### **Q : Suis-je obligé de porter le bracelet ?**

**OUI.** Nous attacherons le bracelet à votre poignet au moment de la récupération de votre paquet de course, et nous vous demandons de le garder pour toute la durée de l'événement pour faciliter votre identification.

### **Q : Peut-on acheter les cuissards et accessoires GFNY à l'expo ?**

Oui, nous vous proposons des accessoires et équipements GFNY dans notre boutique GFNY France.

### **Q: Mon agenda ne me permet pas de me rendre à l'exposition le vendredi et le samedi, un ami peut-il récupérer mon paquet de course pour moi ?**

**NON,** pour récupérer votre paquet de course, vous devez vous présenter en personne avec votre pass GFNY et votre pièce d'identité.

### **Q: Dois-je présenter un certificat médical ?**

Oui, si vous n'avez pas de licence UCI, FFC, FSGT, Triathlon ou UFOLEP, valide. Au moment de votre "check in" vous pouvez télécharger votre certificat directement sur votre compte GFNY.cc

### **Q: On dirait que la plaque de vélo n'est pas très aérodynamique, peut on la fixer différemment ?**

Non, nous vous demandons de placer la plaque de vélo comme recommandé. Le numéro de dossard doit être visible pour votre sécurité. De plus, si vous ne fixez pas la plaque de vélo comme recommandé, la puce de chronométrage ne fonctionnera pas correctement.

Ne pliez pas votre plaque de vélo, la puce de chronométrage pourrait être endommagée, de plus votre numéro pourrait ne pas être lisible.

Si vous pensez que ce n'est pas optimal pour votre aérodynamisme, dites-vous que tous les coureurs sont logés à la même enseigne.

**Q: Je n'aime pas le maillot GFNY, puis-je porter un autre maillot de mon choix ?**

NON. Le maillot officiel GFNY est obligatoire. Vous ne pourrez pas participer à la course si vous ne le portez pas.

**Q: Le matin tôt, en montagne il fera frais, est-ce que je peux porter une veste sur le maillot ?**

Oui, vous pourrez porter une veste ou un coupe-vent sur le maillot au départ de la course. De plus, le maillot GFNY dispose de 2 poches supplémentaires qui vous permettent de ranger votre veste facilement pendant la course.

**Q: Je me suis inscrit au GFNY Villard de Lans, mais je ne suis pas sûr de préférer le parcours moyen ou long, est-ce que je peux changer d'avis ?**

Oui, vous pouvez changer d'avis même pendant la course. Veillez à bien prendre connaissance du point de séparation des parcours (p.XX du guide de course) de manière à vous préparer à bien prendre le parcours que vous souhaitez le jour J.

**Q: Peut-on rouler avec un vélo de triathlon et des aérobars ?**

Les vélos de triathlon ne sont pas autorisés sur notre course. L'utilisation de aérobars n'est pas autorisée sur notre course. Si des aérobars sont fixés sur votre vélo, vous devrez les enlever pour la course, et si votre vélo est un vélo de triathlon, veillez à choisir un autre vélo pour votre GFNY. Si votre vélo n'est pas conforme, vous ne pourrez pas prendre le départ de la course.



## MOST ASKED QUESTIONS

Version: 22 mai 2022

This guide is continuously updated,  
check [villarddelans.gfny.com](http://villarddelans.gfny.com) for updates.



**Q: Can I bring my family and friends with me?**

Yes, bring your family and friends! The expo is free admission and open to the public.

**Q: How do the jerseys fit?**

The GFNY jerseys are standard race cut, and therefore more fitted in the torso than club cut. We suggest ordering 1-2 sizes larger if you usually wear club cut jersey. Find everything you need to know before picking your jersey size here: [gfny.com/jersey-size](https://gfny.com/jersey-size)

**Q: What if the jersey size I selected doesn't fit me? Can I exchange my jersey?**

We have a limited quantity of jerseys available for exchange. If you find the jersey you ordered is the wrong size, go to the JERSEY EXCHANGE stand and request the size you're looking for. We may not have the exact size you need to swap to, but we'll do our best to get a jersey size as close to your exchange size as possible.

The Jersey Exchange booth has a constant flow of jerseys, if your preferred jersey size is not available, we recommend checking back again before you leave the GFNY Village. Also, we release the jerseys held for registered athletes who didn't come to the race on Saturday towards the end of packet pickup. If your jersey size exchange was not available earlier, it's possible it will be on Saturday towards the end of the day.

**Q: Do I have to wear the wristband?**

Yes, wearing the wristband is mandatory. It will be attached to your wrist when you come to pick up your race packet at the expo and you must keep it on until you leave the GFNY Village at the end of the event.

**Q: Can I buy the matching bib shorts and other GFNY apparel at the expo?**

YES, we have a limited quantity of GFNY apparel and accessories available for purchase at the pre-race expo. The quantities are limited and sold on a first-come-first-serve basis. If you are worried about item availability, we recommend coming to the expo early on Friday to have the greatest selection and size availability.

**Q: I'm flying in on Saturday night. Can my friend pick up my race packet for me?**

NO. For security reasons (police requirement), every participant has to be present at packet pickup on Friday or Saturday. If you cannot make it to the expo to pick up your race packet, you will forfeit taking part in the event. We recommend changing your flight to arrive in NYC to make it to the expo in time.

**Q: Do I need to provide a medical certificate?**

No, you don't need to submit a medical certificate, if you have a licence of the UCI, FFC, FSGT, Triathlon or UFOLEP valid. When you check in you'll be able to download your certificate directly in your [gfny.cc](https://gfny.cc) account.

**Q: It looks like the way we are asked to mount the plate is very un-aerodynamic. Can I attach it a different way?**

No, you are required to mount the bike plate to the front of your bike. The positioning of the number plate centered at the handle bar is mandatory because it has to be visible to police and security personnel.

While it is not helping aerodynamics, keep in mind that it's in front of the rider's core and GFNY is not a track TT so please don't overthink it. It affects everyone the same way.



Do not bend or alter the bike number. If you bend it or wrap it around the frame, your timing chip may not be read and your bike plate may not be detected by our cameras and due to incorrect handling or attachment, we may not have you listed in the results and be unable to verify you took part in the race.

**Q: Can I wear my own jersey during the race?**

NO, the official GFNY race jersey is mandatory attire for the race. It is a police requirement for all participants to wear the official race jersey to be easily identifiable by officials while on the course.

**Q: I registered for GFNY but I haven't decided which distance. When do I have to decide by?**

You can change your distance even during the race. You have until the course split on Bear Mountain to decide which distance to complete.

**Q: Are triathlon bikes or aero bars allowed?**

Triathlon bikes are NOT allowed. Aero bars are NOT allowed. If you have a road bike with aero bars attached, you must remove the aero bars. If you only own a triathlon bike, you will need to ride GFNY on another bike (borrowed or rented road bike, hybrid bike, mountain bike). We check whether your bike is good to go at the entrance to the start.







**GFNY VILLARD DE LANS**

[villarddelans.GFNY.com](http://villarddelans.GFNY.com)